



2022

# RELATÓRIO



POLITÉCNICO  
DE SANTARÉM  
UNIDADE DE  
INVESTIGAÇÃO

	2020	2021	2022
PERCENTAGEM DE DOCENTES ENVOLVIDOS EM PROJETOS DE I&D FINANCIADOS (PARTICIPAÇÕES EM PROJETOS I&D RELATIVO AO N.º TOTAL DE PARTICIPAÇÕES EM PROJETOS)	75,64%	75,64%	90,67%
PERCENTAGEM DE DOCENTES ENVOLVIDOS EM PROJETOS DE I&D FINANCIADOS (DOCENTES ENVOLVIDOS EM PROJETOS / N.º TOTAL DE DOCENTES)	31,22%	31,72%	36,96%
PERCENTAGEM DE DOCENTES INTEGRADOS EM CENTROS DE INVESTIGAÇÃO	44,97%	45,70%	50,54%
N.º DE PUBLICAÇÕES POR ANO EM REVISTAS CIENTÍFICAS POR DOCENTE DO IP SANTARÉM	1,54	1,53	0,77
N.º DE PUBLICAÇÕES POR ANO EM REVISTAS COM PEER REVIEW E FATOR DE IMPACTO POR DOCENTE	0,00	0,55	0,49
N.º DE PUBLICAÇÕES POR ANO EM REVISTAS CIENTÍFICAS POR DOCENTE INTEGRADO EM CENTRO DE INVESTIGAÇÃO	3,42	3,35	1,53
N.º DE PUBLICAÇÕES POR ANO EM REVISTAS COM PEER REVIEW POR DOCENTE INTEGRADO EM CENTRO DE INVESTIGAÇÃO	0,00	1,20	0,85
PERCENTAGEM DE PROJETOS I&D FINANCIADOS POR ANO (RELATIVA AO N.º TOTAL DE PROJETOS)	21,79%	21,79%	58,21%
N.º DE ESTUDANTES ENVOLVIDOS EM PROJETOS DE I&D FINANCIADOS	962	962	1086
N.º DE ESTUDANTES ENVOLVIDOS EM CONCURSOS DE IDEIAS	0	40	193
N.º DE REGISTOS DE PATENTES DE PROPRIEDADE INTELECTUAL	0	0	0
N.º DE ORIENTAÇÕES ACADÉMICAS	114	86	68
N.º DE EVENTOS CIENTÍFICOS E CULTURAIS ORGANIZADOS	46	68	55
N.º DE ATIVIDADES DE EXTENSÃO E DIVULGAÇÃO CIENTÍFICA COM RECURSOS ONLINE	34	29	36
N.º DE PRÉMIOS CIENTÍFICOS	4	11	9
N.º PARECERES ELABORADOS PELA COMISSÃO DE ÉTICA	0	10	30

# QUADRO GERAL DE INVESTIGAÇÃO



## DOCENTES DO QUADRO



## RELATÓRIO UI\_IPSANTARÉM 2022

### DOCENTES COM CIÊNCIA ID

2020	2021	2022
76,19%	77,42%	82,61%

### DOCENTES COM ORCID

2020	2021	2022
73,02%	74,19%	81,52%

### LINKS PÚBLICOS

#### PRODUÇÃO CIENTÍFICA

<https://www.ipsantarem.pt/idi/producao-cientifica/>

#### CENTROS DE INVESTIGAÇÃO

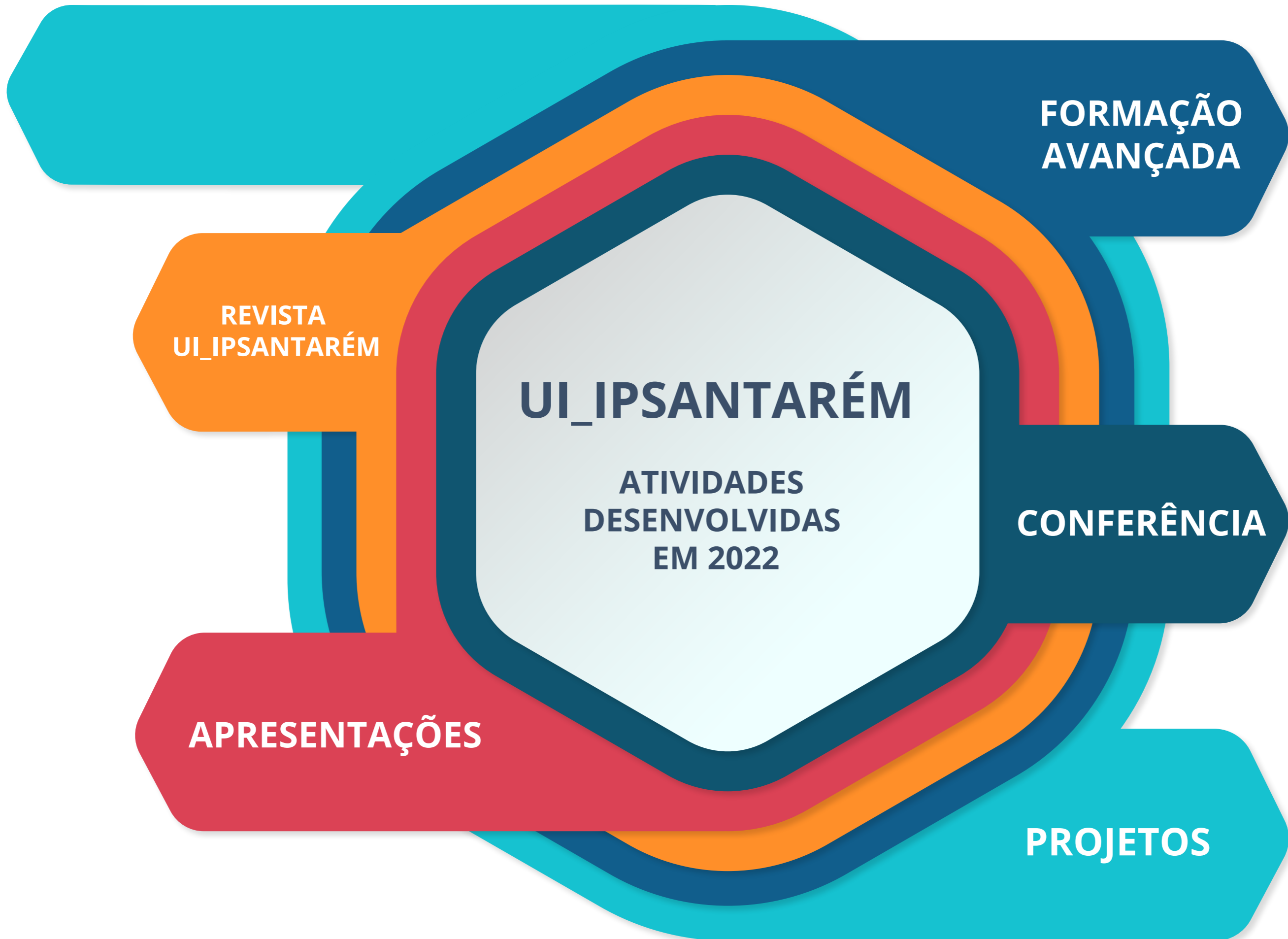
<https://www.ipsantarem.pt/idi/centros-de-investigacao/>

#### INDICADORES DE ID

<https://www.ipsantarem.pt/idi/indicadores-investigacao/>

#### PROJETOS

<https://www.ipsantarem.pt/projetos/projetos-geral/>



**FORMAÇÃO  
AVANÇADA**

**REVISTA  
UI\_IPSANTARÉM**

**UI\_IPSANTARÉM**

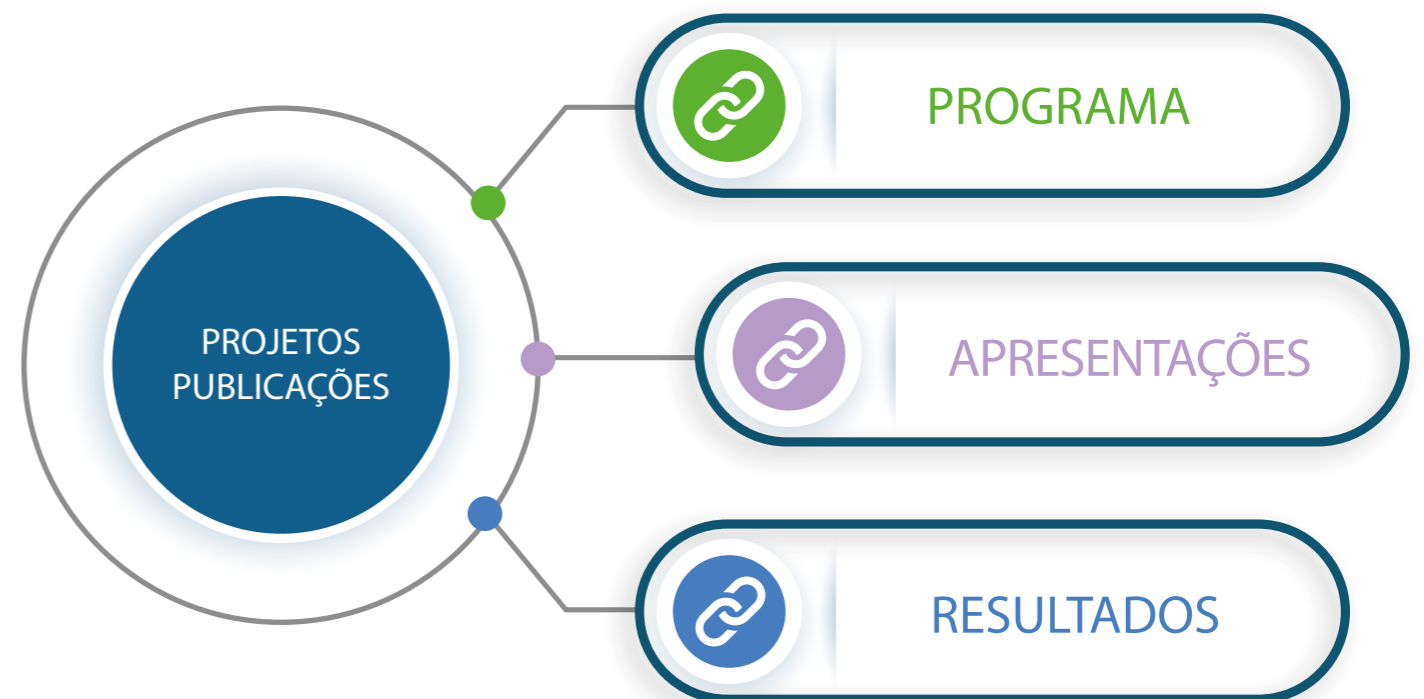
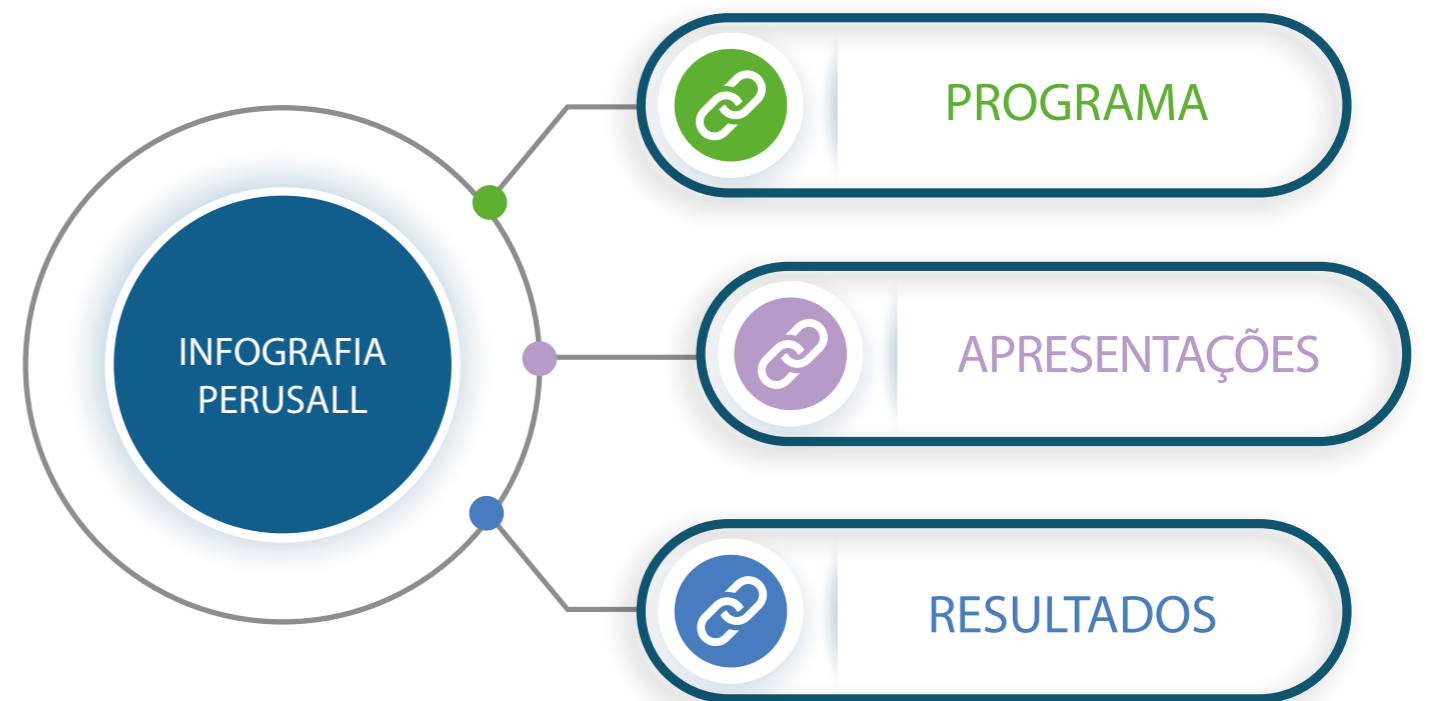
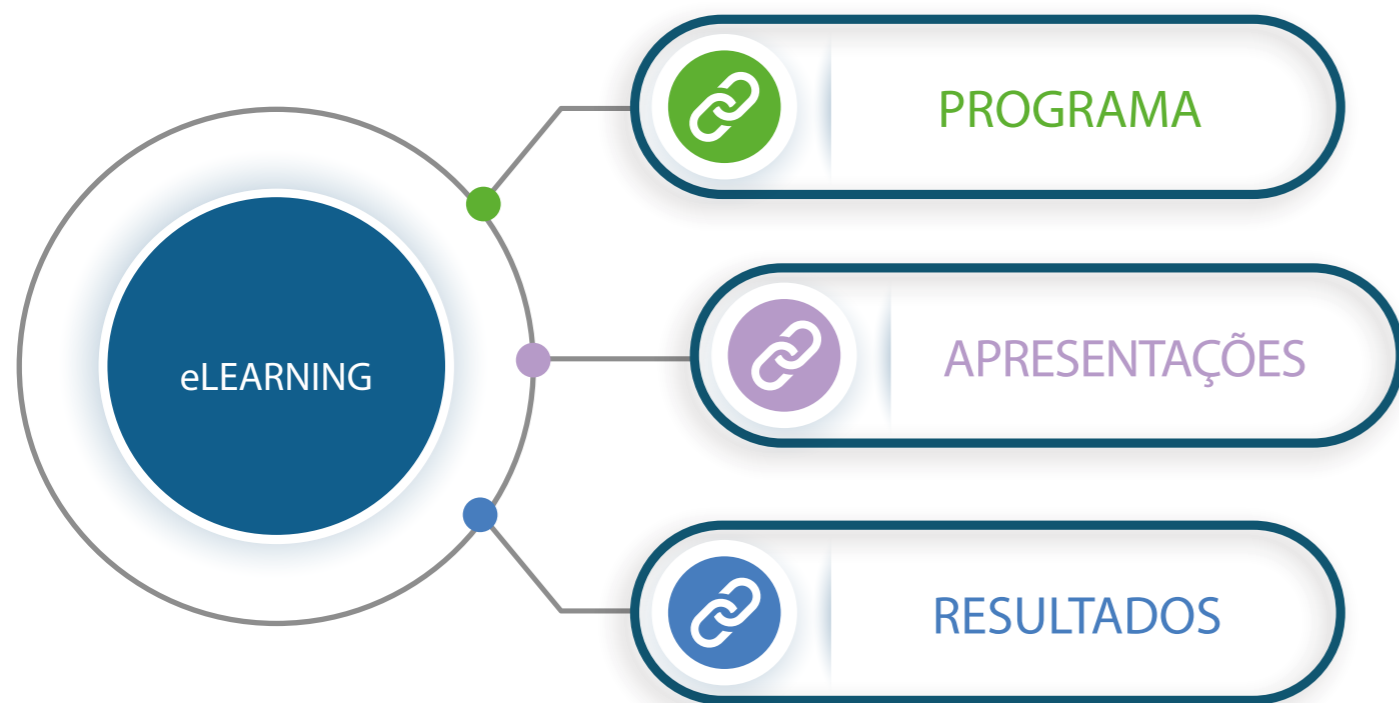
**ATIVIDADES  
DESENVOLVIDAS  
EM 2022**

**CONFERÊNCIA**

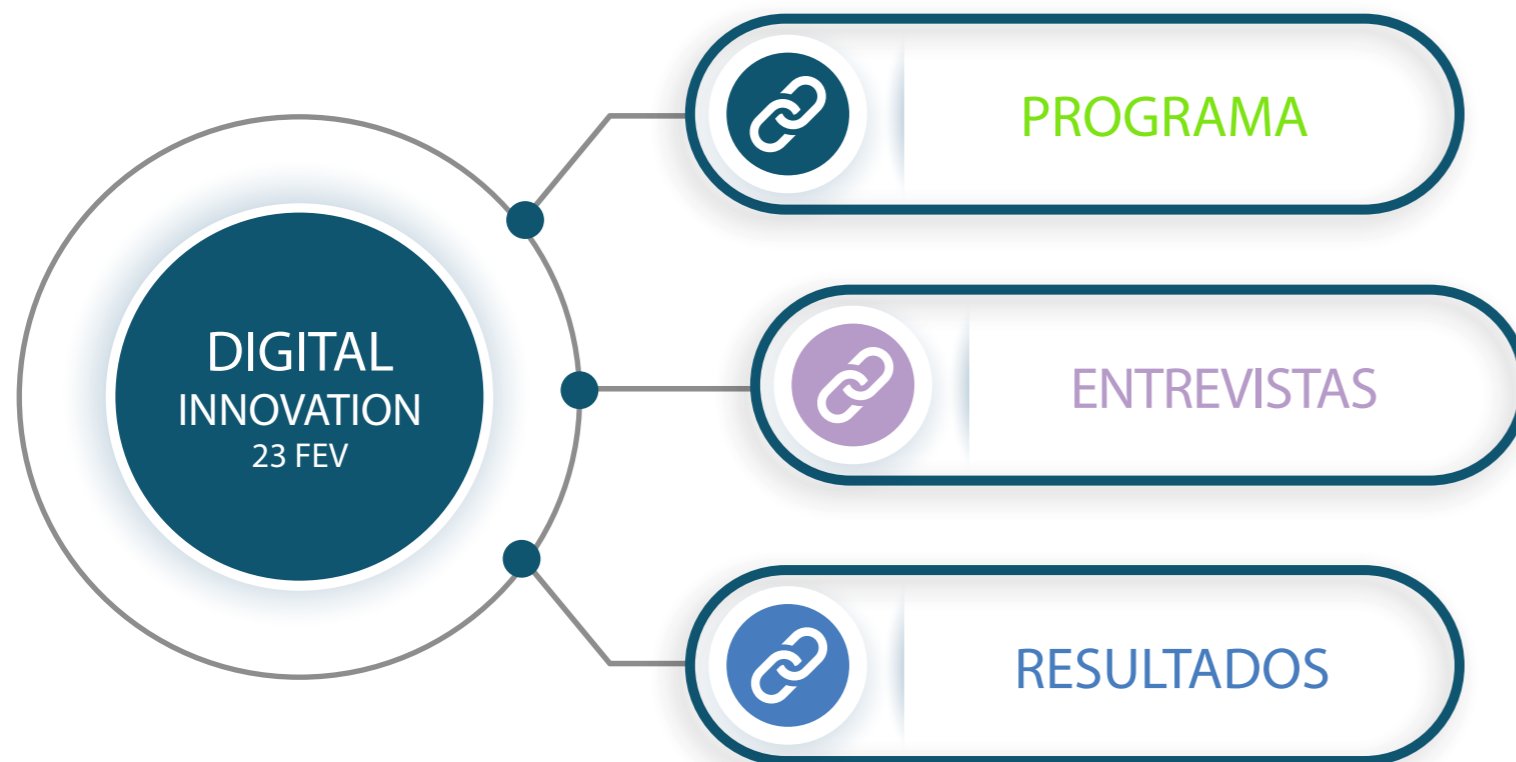
**APRESENTAÇÕES**

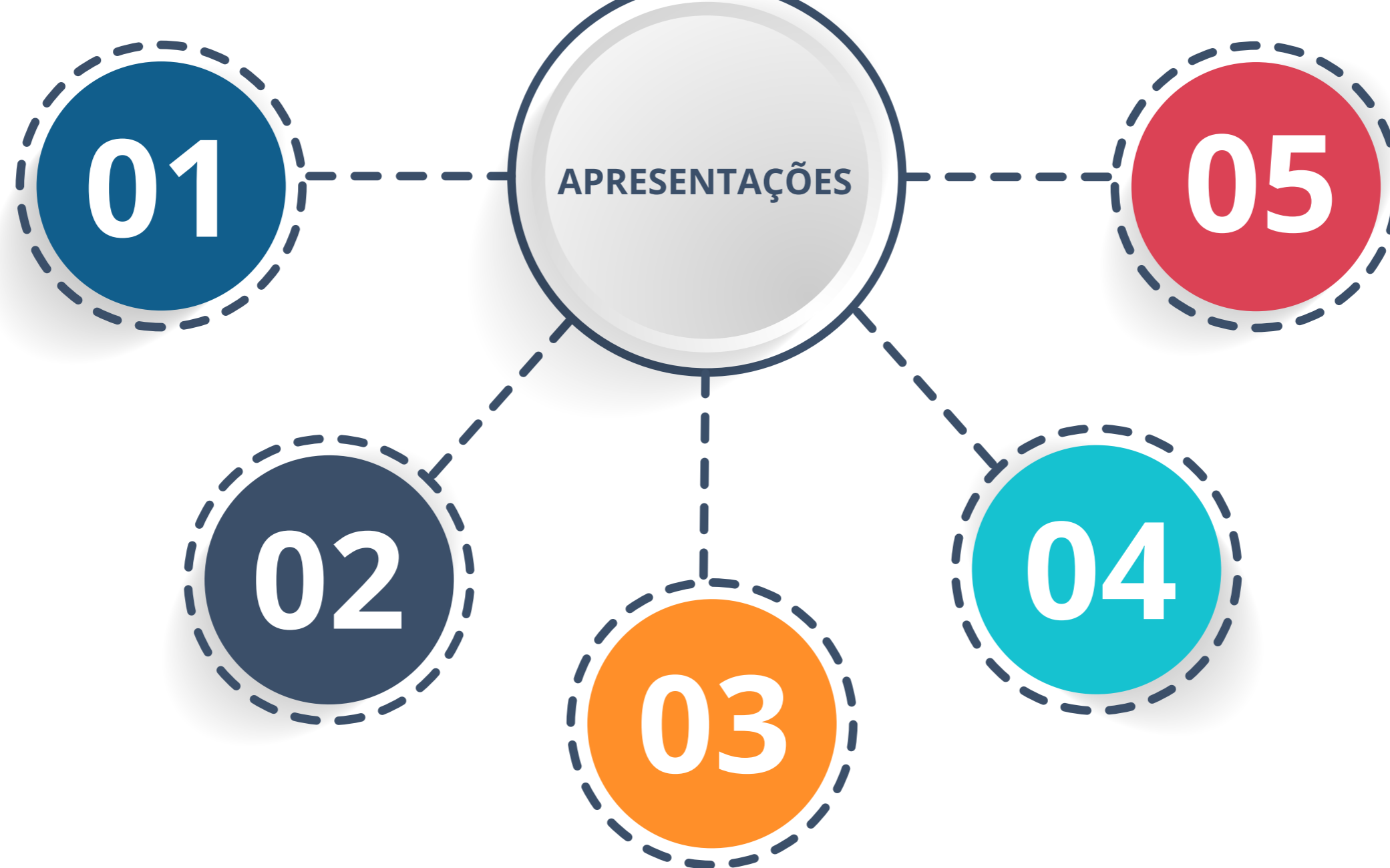
**PROJETOS**

# FORMAÇÃO AVANÇADA



# CONFERÊNCIA & PROJETOS





**01** Formação Avançada E-learning

**02** Formação Avançada Infografia, Perusall

**03** Formação Avançada Projetos

**04** Submissão de artigos na plataforma

**05** Revista da UI\_IPS, Fluxo contínuo de publicação

## REVISTA UI\_IPSANTARÉM

### Nº DE ARTIGOS PUBLICADOS NA REVISTA UI\_IPSANTARÉM:

2020 - 83; 2021 - 43; 2022 - 36

Nº mensal de downloads:

2020 - 5581; 2021 - 7275; 2022 - 7823

Nº de acessos aos artigos publicados por ano:

2020 - 66975; 2021 - 87302; 2022 - 93878

# CONCLUSÕES

Entre 2020 e 2022 destaca-se:

## 1) CIÊNCIA ID E ORCID

Aumento de docentes com Ciência ID (76% em 2020 para 83% em 2022) e ORCID (73% em 2020 para 81.5% em 2022).

## 2) PROJETOS I&D

Elevado aumento do número de projetos I&D financiados (17 em 2020 para 31 em 2022), sendo de referir que em 2022, 58% dos projetos em curso na instituição são projetos de I&D financiados. Tendência de aumento de participação de docentes em projetos de I&D financiados (31% em 2020 para 37% em 2022), sendo importante continuar a promover a integração de docentes em projetos.

Enorme evolução do número de estudantes envolvidos em Concursos de Ideias (40 em 2021 e 193 em 2022) e projetos ID (962 em 2020 para 1086 em 2022).

## 3) CENTROS DE INVESTIGAÇÃO

Aumento do número de docentes integrados em Centros de Investigação (45% em 2020 para 50.5% em 2022), devendo continuar a apostar numa política de integração de docentes do IP Santarém em Centros financiados pela FCT, particularmente os afetos ao IP Santarém, CQIEV e Pólo LD\_IS.

## 4) ATIVIDADES CIENTÍFICAS

Foi observada uma diminuição das publicações em revistas científicas com fator de impacto, por docente (0.55 em 2021 para 0.49 em 2022), mostrando a importância de continuar uma política de promoção de produção científica no IPSantarém.

## 5) REVISTA DA UI\_IPSANTARÉM

Observou-se uma diminuição do número de artigos publicados ao longo do triénio. No entanto ressalta-se um aumento no número mensal de downloads e no número anual de acesso a artigos publicados, pelo que é importante continuar uma política de promoção da Revista UI\_IPSantarém.

Aumento do número de pareceres da Comissão de ética (10 em 2021 e 30 em 2022).